



Munkaerő-piaci helyzetkép

Békés megye 2017. július

Főbb Békés megyei adatok

Megnevezés		2017. július	2017. június	2016. július	Változás az előző hónaphoz		Változás az előző évhez	
		fő			fő	%	fő	%
nyilvántartott álláskereső		11 456	11 546	11 548	-90	-0,8%	-92	-0,8%
nemenként	férfi	5 693	5 639	5 827	54	1,0%	-134	-2,3%
	nő	5 763	5 907	5 721	-144	-2,4%	42	0,7%
végzettségként	<= 8. áltisk.	4 490	4 614	4 398	-124	-2,7%	92	2,1%
	szakmunkás	3 361	3 388	3 431	-27	-0,8%	-70	-2,0%
	érettségi	3 121	3 088	3 174	33	1,1%	-53	-1,7%
	diplomás	484	456	545	28	6,1%	-61	-11,2%
pályakezdő		1 389	1 267	1 526	122	9,6%	-137	-9,0%
korcsoport	< 25 éves	2 214	2 069	2 161	145	7,0%	53	2,5%
	>=25 & < 50 éves	5 833	6 016	6 128	-183	-3,0%	-295	-4,8%
	>=50 éves	3 409	3 461	3 259	-52	-1,5%	150	4,6%
nyilvántartásba belépők	összesen	2 059	2 009	2 112	50	2,5%	-53	-2,5%
	első alkalommal	278	207	284	71	34,3%	-6	-2,1%
tartósan regisztrált*		2 735	2 775	2 564	-40	-1,4%	171	6,7%
tartósan regisztráltak aránya (%)		23,9%	24,0%	22,2%		-0,2 %-pont		1,7 %-pont
álláskereső aránya** (%)		7,4%	7,5%	7,6%		-0,1 %-pont		-0,2 %-pont
* Egy éve, vagy annál régebben megszakítás nélkül minden hónapban szerepel a nyilvántartásban								
**a gazdaságilag aktív népesség %-ában								

Fontosabb összehasonlító adatok — 2017. július

	Nyilvántartott álláskereső száma			A nyilvántartott álláskereső aránya a gazdaságilag aktív népesség %-ában			Nyilvántartott pályakezdő	Tartósan regisztrált*
	2017. július	2017. június	2016. július	2017. július	2017. június	2016. július		
Békés megye	11 456	11 546	11 548	7,4%	7,5%	7,6%	1 389	2 735
Ország	274 659	279 566	291 984	6,0%	6,1%	6,5%	30 144	77 333

* Egy éve, vagy annál régebben megszakítás nélkül minden hónapban szerepel a nyilvántartott álláskereső állományában

Áramlási információk

A nyilvántartott álláskereső július havi létszámforgalma átlagosnak mondható. A regiszterbe 2059 fő került be és 2149 fő lépett ki abból. A júliusban kilépő létszám meghaladta a beáramlót, így a zárónapi létszám tovább mérséklődött. A belépők között 278 fő először regisztráltatta magát, akik közül 215 fő pályakezdeként került nyilvántartásba. Az e hónapban újonnan belépők körét jellemzően a korábban nem dolgozó, pályakezdő fiatalok adták.

2017. július

A nyilvántartott állás keresők száma

2017. július hónapjának zárónapján a Békés megyében nyilvántartott állás keresők száma 11456 fő volt.

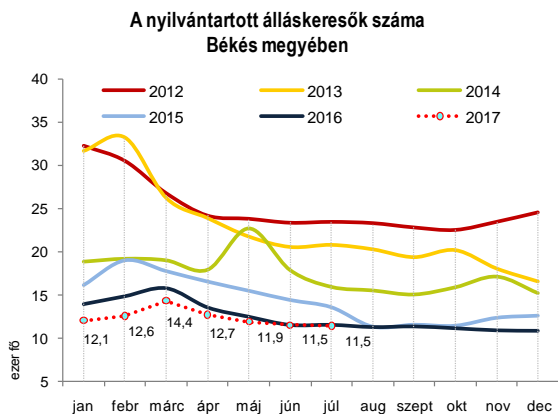
A létszám az előző hónaphoz és az előző évhez képest is alig változott, az előző havi és a tavalyi értéknél 90, illetve 92 fővel lett alacsonyabb.

A nyilvántartott állás keresők területi eloszlása tekintetében júliusban is a békéscsabai (19,5%) és a békési (17,1%) járásban tartották nyilván a legtöbb állás keresőt. A mezőkovácsházi körzet e hónapban a megyén belül a harmadik legtöbb (16,2%) állás keresőt adta. A megyei létszám legkisebb hányada, - ahogy az év eddigi hónapjaiban is - a szarvasi és a gyomaendrődi (4,8% és 5,5%) járásban volt nyilvántartott.

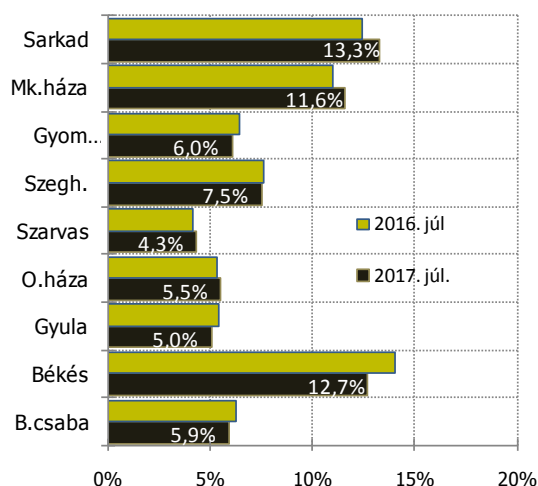
Az előző hónaphoz képest Orosháza és Szeghalom körzetében (1,2% illetve 2,8%) valamint a békéscsabai és sarkadi járásban (0,5-0,5%) kis

létszámú emelkedés, a többi körzetben csökkenés volt jellemző. Az állás keresők száma leginkább az szarvasi (-12,0%) és a gyulai (-4,8%) járásban csökkent. Gyomaendrőd körzetében nem változott az állás keresők zárónapi létszáma.

Az előző év azonos időszakához képest Békés és Gyula körzetében mutatkozik nagyobb arányú létszámmérséklődés. Az előbbi térségben 8,8%-kal, az utóbbiban 5,7%-kal csökkent az állás keresők száma egy év alatt. Az állás keresők számában növekedés négy körzetben jelentkezett, ezek közül a mezőkovácsházai (6,7%) és a sarkadi (8,6%) járásban mutatkozó változás mértéke volt a legmagasabb. A többi körzetben, mértékében 6% (55 fő) alatti volt a pozitív vagy negatív irányú létszámmozgás.



A nyilvántartott állás keresők aránya



Az állás keresők relatív szintje

Júliusban a nyilvántartott állás keresők gazdaságilag aktív népességhez viszonyított aránya Békés megyében 7,4%-ot mutatott. Az arány az előző havi értéknél 0,1%-ponttal, az előző év azonos időszakánál 0,2%-ponttal volt alacsonyabb.

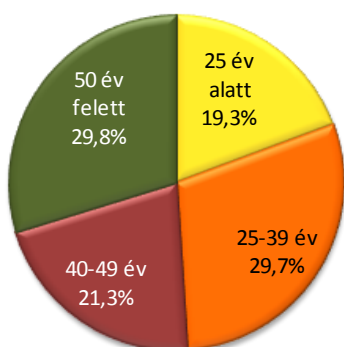
Az állás keresők aránya a megyén belül e hónapban is a gyulai (5,0%) és a szarvasi (4,3%) járásban volt a legalacsonyabb, míg a legmagasabb szint a békési (12,7%) és a sarkadi (13,3%) körzetet jellemezte.

A mutató értéke az előző hónaphoz

viszonyítva járásonként -0,6 és +0,2%-pont között változott. Az állás keresők aránya a nyilvántartott állás keresők számának minimális változása miatt Békéscsaba, Gyomaendrőd és Mezőkovácsháza térségében az előző hónaphoz képest nem változott.

Az előző év azonos időszakához képest a változás terjedelme ennél kicsit szélesebb, a megye kilenc járásában; az állás keresők aránya -1,4 és +0,9%-pont között változott. Öt körzetben csökkent, négy körzetben kis mértékben emelkedett ez a mutató egy év alatt.

A nyilvántartott állás keresők életkor szerinti megoszlása Békés megyében 2017. július



Összetétel adatok

A nyilvántartott állás keresők nemek szerinti összetételére e hónapban is a minimális női többlet jellemző. Megyei átlagban az állás keresők 49,7%-a a férfiak, 50,3%-a a nők köréből került ki.

A nyilvántartott állás keresők korszerkezetében az egy évvel korábbi adatokhoz képest e hónapban a fiatalabb és az idősebb korosztály jelenlétében mutatkozik további növekedés. A 25 év alattiak állás keresőkön belüli aránya 0,6%-ponttal, az 50 év felettieké 1,5%-

ponttal magasabb, mint egy évvel ezelőtt volt. A 25-39 évesek állás keresőkön belüli aránya 1,9%-ponttal csökkent, a 40-49 éveseké 0,2%-ponttal mérséklődött. Az 50 év felettiek aránya eléri az állományon belül legmagasabb részesedést mutató 25-39 éves korosztály nagyságrendjét. Júliusban mindkét életkori csoport közel 30%-ot tett ki (29,7% illetve 29,8%). Ugyanezen időpontban a 40-49 éves korosztályba tartozók részaránya 21,3%, a 25 év alattiaké 19,3% volt.

Összetétel adatok

Júliusban az álláskeresők között növekedett a pályakezdeként nyilvántartottak száma. Békés megyében e hónapban 1389 fő tartozott e körbe. A pályakezdeként nyilvántartott álláskeresők száma az előző hónaphoz viszonyítva 122 fővel növekedett. A július havi létszám a növekedéssel együtt is alacsonyabb, mint egy évvel korábban volt, attól 137 fővel marad el. E hónapban a pályakezdek a nyilvántartott álláskeresők 12,1%-át tették ki.

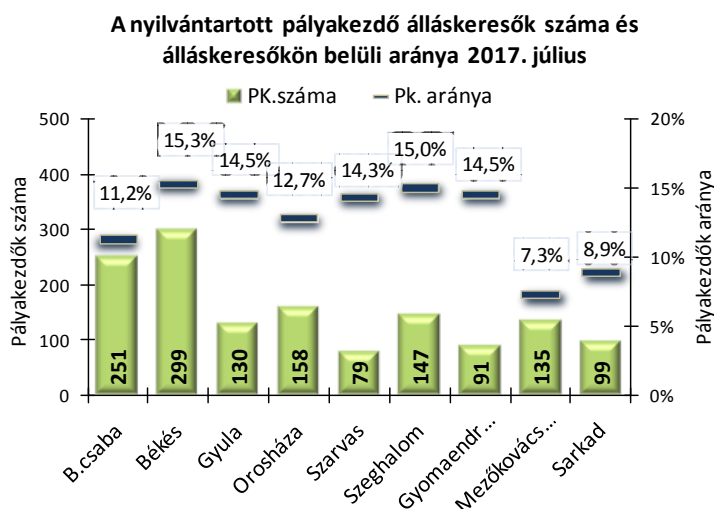
Arányuk megyén belül a békési (15,3%) és a szeghalmi (15,0%) járásban volt a legmagasabb, a legalacsonyabb érték a sarkadi (8,9%) és a mezőkovácsházai (7,3%) járásban jelentkezett.

A nyilvántartott álláskeresők iskolai végzettségének összetételében továbbra is a legfeljebb általános iskolai (39,2%) és a szakmunkás (29,3%) végzettséggel rendelkezők jelenléte a meghatározó.

Az álláskereső állományon belül e hónapban az érettségizettek részaránya 27,2%, a diplomások részesedése 4,2% volt. Az előző év azonos időszakához képest az általános iskolai végzettségűek részaránya tovább emelkedett (+1,1%) a többi iskolatípusban végzettségűeké csökkent.

Ellátásra való jogosultságuk alapján júliusban a nyilvántartott álláskeresők 22,3%-a kapott munkanélküli ellátást. Arányuk 2,0%-ponttal emelkedett egy év alatt. Foglalkoztatást helyettesítő támogatásban 28,3% részesült, míg 49,4% nem kapott pénzügyi ellátást. Az ellátásra való jogosultak aránya az előző év azonos időszakához képest 1,4%-ponttal mérséklődött.

A regiszterben töltött idő tekintetében a nyilvántartott álláskeresők 60,8%-a fél évnél rövidebb ideje, 15,4%-a 7-12 hónapja, 23,9%-a egy évnél régebben szerepel folyamatosan a nyilvántartásban. Az egy éven túl nyilvántartottak álláskeresőkön belüli aránya az elmúlt év azonos időszakához képest 1,7%-ponttal emelkedett.



Álláshelyek

A járási hivatalok foglalkoztatási osztályain júliusban 3759 db új munkaerőigényt rögzítettek. Az előző hónapból még rendelkezésre álló ajánlatokkal együtt így összességében 6563 álláshelyre vonatkozó kereslet jelent meg. Ezek közül 2728 pozícióra az adott hónapban megtalálták a munkavállalókat, így a hónap végén 3835 álláshelyre vártak még jelentkezőket.

Az állások között továbbra is meghatározó a közigazgatási

ágazatban megjelenő munkaerőigények jelenléte, azonban ez csökkenő tendenciát mutat. Az e havi bejelentések között az ágazat részesedése 39,2%. Az ezen kívüli nemzetgazdasági ágak vonatkozásában a feldolgozóipar, az építőipar, a kereskedelem, gépjárműjavítás és az adminisztratív és szolgáltatást támogató tevékenység jelent meg nagyobb létszámmal.

A támogatás nélküli állásajánlatok körében júliusban 10 főt meghaladó

létszámban kerestek az alábbi foglalkozásokra munkavállalókat: általános irodai adminisztrátor, bolti eladó, szarvasmarha tenyésztő, húsfeldolgozó, szabó, varró, forgácsoló, hegesztő, lángvágó, kőműves, mechanikai gép-összeszerelő, tehergépkocsi vezető, kamionsofőr, takarító, rakodómunkás, konyhai kisegítő valamint egyszerű szolgáltatási szállítási, ipari, építőipari és mezőgazdasági foglalkozások.

A nyilvántartott álláskeresők száma - 2017. július

járás	álláskeresők száma (fő)					álláskeresők aránya* 2017. július
	2017. július	2017. június	2016. július	változás előző		
				hónaphoz	évhez	
Békéscsaba	2 232	2 221	2 334	11	-102	5,9%
Békés	1 956	1 980	2 145	-24	-189	12,7%
Gyula	899	944	953	-45	-54	5,0%
Orosháza	1 240	1 225	1 186	15	54	5,5%
Szarvas	552	627	523	-75	29	4,3%
Szeghalom	982	955	984	27	-2	7,5%
Gyomaendrőd	629	629	662	0	-33	6,0%
Mezőkovácsháza	1 853	1 858	1 736	-5	117	11,6%
Sarkad	1 113	1 107	1 025	6	88	13,3%
Békés megye	11 456	11 546	11 548	-90	-92	7,4%

* álláskeresők – becsült – gazdaságilag aktív népességszám figyelembe vételével számított aránya

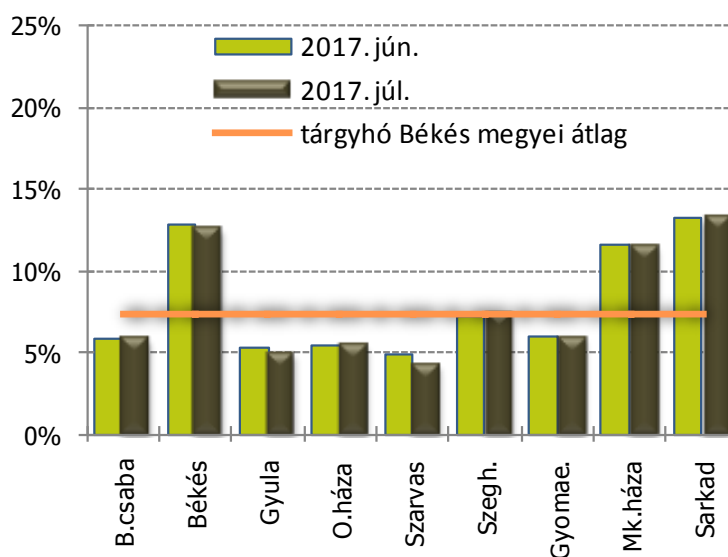
Összetétel adatok — 2017.július

járás	nyilvántartott álláskeresők száma (fő)						pályakezdő
	nemenként		legmagasabb iskolai végzettségként				
	férfi	nő	<= 8. ált.	szakmunkás	érettségizett	diplomás	
Békéscsaba	1 094	1 138	552	677	830	173	251
Békés	985	971	851	589	472	44	299
Gyula	467	432	247	264	305	83	130
Orosháza	539	701	412	418	356	54	158
Szarvas	283	269	154	163	203	32	79
Szeghalom	504	478	475	257	222	28	147
Gyomaendrőd	291	338	232	202	180	15	91
Mezőkovácsháza	947	906	917	536	376	24	135
Sarkad	583	530	650	255	177	31	99
Békés megye	5 693	5 763	4 490	3 361	3 121	484	1 389

Összetétel adatok, belépők — 2017. július

járás	nyilvántartott álláskeresők száma (fő)							nyilvántartásba belépők száma a hónap folyamán	
	korcsoportonként			1 éven túl nyilvántartott	ellátási formák szerint			összesen	ebből: első alkalommal
	< 25 éves	25- 50 év közötti	>=50 éves		ellátás nélkül	álláskeresési járadék/segély	foglalkoztatást helyettesítő támogatás		
Békéscsaba	357	1 134	741	619	1 095	557	580	441	52
Békés	404	1 069	483	619	982	284	690	235	43
Gyula	194	482	223	158	493	193	213	175	20
Orosháza	216	597	427	280	659	335	246	249	40
Szarvas	121	278	153	48	358	180	14	153	27
Szeghalom	252	465	265	175	478	248	256	189	41
Gyomaendrőd	142	315	172	108	359	149	121	123	20
Mezőkovácsháza	256	930	667	523	720	482	651	282	22
Sarkad	272	563	278	205	514	123	476	212	13
Békés megye	2 214	5 833	3 409	2 735	5 658	2 551	3 247	2 059	278

A nyilvántartott álláskeresők aránya



Az álláshelyek havi mérlege — 2017. július

járás	Előző havi záró állomány	A hónap folyamán bejelentett álláshelyek száma	Havi érvényes bejelentések	A hónap folyamán megszűnt álláshelyek	Tárgyhavi záró állomány
Békéscsaba	640	1 067	1 707	945	762
Békés	866	257	1 123	125	998
Gyula	122	297	419	294	125
Orosháza	232	414	646	282	364
Szarvas	288	386	674	278	396
Szeghalom	89	389	478	251	227
Gyomaendrőd	155	303	458	143	315
Mezőkovácsháza	238	283	521	230	291
Sarkad	174	363	537	180	357
Békés megye összesen	2 804	3 759	6 563	2 728	3 835
támogatott	1 331	2 986	4 317	2 108	2 209
nem támogatott	1 473	773	2 246	620	1 626

TEÁOR 2008	Előző havi záró állomány	A hónap folyamán bejelentett álláshelyek száma	Havi érvényes bejelentések	A hónap folyamán megszűnt álláshelyek	Tárgyhavi záró állomány
A Mezőgazdaság, erdőgazdálkodás, halászat	70	55	125	51	74
B Bányászat, kőfejtés	0	0	0	0	0
C Feldolgozóipar	455	366	821	201	620
D Villamos energia-, gáz-, gőzellátás, légkondic.	1	0	1	1	0
E Vízellátás; szennyvíz gyűjtése, kezelése, hulladékgazdálkodás, szennyeződésmentesítés	28	47	75	15	60
F Építőipar	306	247	553	187	366
G Kereskedelem, gépjárműjavítás	233	176	409	140	269
H Szállítás, raktározás	44	19	63	14	49
I Szálláshely-szolgáltatás, vendéglátás	124	89	213	124	89
J Információ, kommunikáció	13	9	22	13	9
K Pénzügyi, biztosítási tevékenység	4	9	13	5	8
L Ingatlanügyletek	41	16	57	26	31
M Szakmai, tudományos, műszaki tevékenység	100	38	138	59	79
N Adminisztratív és szolgáltatást támogató tev.	226	163	389	99	290
O Közigazgatás, védelem; kötelező társadalombizt.	834	1 737	2 571	1 145	1 426
P Oktatás	116	188	304	156	148
Q Humán-egészségügyi, szociális ellátás	73	285	358	220	138
R Művészet, szórakoztatás, szabad idő	71	180	251	158	93
S Egyéb szolgáltatás	65	135	200	114	86
T Háztartás munkaadói tevékenysége; termék előállítás. szolgáltatás végzése saiat	0	0	0	0	0
U Területen kívüli szervezet	0	0	0	0	0
Békés megye összesen	2 804	3 759	6 563	2 728	3 835

KSH információk

Adatok forrása: KSH Fókuszban a megyék – 2017. I. negyedév

Foglalkoztatottság, munkanélküliség, keresetek Békés megye

A KSH munkaerő-felmérése alapján 2017 I. negyedévében is kedvezően változtak a gazdasági aktivitás mutatói Békés megyében az előző év azonos időszakához képest. A megye 15–74 éves népességének 58,5%-a, 153 ezer fő tartozott a gazdaságilag aktívak körébe. Közülük 146 ezren foglalkoztatotként, 7 ezren munkanélküliként jelentek meg a munkaerőpiacon. A foglalkoztatottak száma 5,1%-kal nőtt, míg a munkanélkülieké 41%-kal csökkent 2016 I. negyedévéhez viszonyítva. A változás mértéke mindkét esetben jelentősebb volt az országosnál.

2017 I. negyedévében a 15–74 éves népességén belül 55,9%-ra emelkedett a foglalkoztatottak aránya, ami 2,5 százalékponttal elmaradt az országos átlagtól. 4,4%-ra mérséklődött a munkanélküliségi ráta, így a megyei adat csekély mértékben az országos átlagnál is alacsonyabb volt. A gazdaságilag inaktívak közé a vizsgált népességcsoportból 109 ezren tartoztak, 5,5%-kal kevesebben, mint egy évvel korábban.

A Békés megyei székhellyel nyilvántartott gazdasági szervezetek száma 2017. március 31-én 68,6 ezer volt, 1,0%-kal kevesebb az egy évvel korábbinál. A szervezetek 94%-át kitevő vállalkozások száma 1,1%-kal csökkent. A kisebb súlyarányú gazdálkodási formákban a költségvetési és az egyéb gazdasági szervezetek köre bővült, a nonprofit szervezeteké mérséklődött. A vállalkozások 13%-a (8,5 ezer) a társas formák valamelyikébe tartozott, számuk 3,3%-kal csökkent. A kétharmadukat kitevő korlátolt felelősségű társaságok száma 2,6, a 27%-os részarányú betéti társaságoké 4,7%-kal maradt el az egy évvel korábbitól. A társas vállalkozási formákban csupán a részvénytársaságok száma nőtt (70-ről 72-re).

A főtevékenység alapján a társas vállalkozások egynegyede a kereskedelemhez, 13%-a a szakmai, tudományos, műszaki tevékenységhez, 11%-a a feldolgozóiparhoz tartozott. Az önálló vállalkozók 63%-a ugyanakkor a mezőgazdasághoz kötődött.

2017 I. negyedévében a vonatkozási körbe tartozó Békés megyei székhelyű szervezeteknél átlagosan 78 ezren álltak alkalmazásban, lényegében ugyanannyian, mint egy évvel korábban. A fizikai foglalkozásúak létszáma 2,1%-kal csökkent, a szellemieké 3,0%-kal bővült. Az alkalmazottak 53%-át foglalkoztató versenyszférában 2,4, a költségvetési szerveknél 4,0%-kal csökkent a dolgozók száma. A kisebb foglalkoztatási súlyú nonprofit szervezeteknél ezzel szemben több mint kétszer annyian álltak alkalmazásban, mint egy évvel korábban.

A teljes munkaidőben alkalmazásban állók havi bruttó átlagkeresete 208 ezer forintot, míg az adókedvezmények nélküli nettó átlagkeresete 138 ezer forintot tett ki. A bruttó és nettó átlagkereset egyaránt 12%-kal emelkedett, a növekedés üteme meghaladta az országos átlagot. A keresetek továbbra is jelentősen, 26%-kal alacsonyabbak az országos átlagnál.

AKTIVITÁSI ADATOK 2017. I. NEGYEDÉV (A 15-74 ÉVES NÉPESSÉGEN BELÜL)

Megnevezés	Bács	Békés	Csongrád	Dél-alföldi régió	ország
	megye				
foglalkoztatottak ezer fő	224,0	1469,2	180,3	550,4	4.367,9
munkanélküliek	12,0	6,8	7,9	26,7	206,8
gazdaságilag aktívak	236,0	153,0	188,2	577,1	4574,7
gazdaságilag inaktívak	153,6	108,6	119,4	381,6	2909,3
aktivitási arány	60,6	58,5	61,2	60,2	61,6
foglalkoztatási arány	57,5	55,9	58,6	57,4	58,4
munkanélküliségi ráta	5,1	4,4	4,2	4,6	4,5

Forrás: KSH StADAT



BÉKÉS MEGYEI
KORMÁNYHIVATAL

Társadalombiztosítási és Foglalkoztatási Főosztály